



PODER JUDICIAL

ESTADO DE AGUASCALIENTES

SUPREMO TRIBUNAL DE JUSTICIA  
PRESIDENCIA.

No. de oficio: C. P. 003/2018

Expediente: Informe mensual.

ASUNTO: Se remite informe mensual del mes de febrero 2018.

**C.P. SERGIO ESCALANTE JIMÉNEZ  
AUDITOR SUPERIOR DEL ORGANO SUPERIOR DE FISCALIZACIÓN  
DEL ESTADO DE AGUASCALIENTES  
P R E S E N T E**

En cumplimiento con lo establecido en el artículo 24 fracción II de la Ley Superior de Fiscalización del Estado de Aguascalientes, remito para el examen correspondiente el informe mensual del mes de febrero de 2018 del Poder Judicial del Estado, de manera impresa y en disco compacto.


El informe mensual está integrado por lo correspondiente a recursos del Directo Estatal y del Fondo para la Administración de Justicia.

Sin otro particular quedo de Ustedes.

**ATENTAMENTE  
"SUFRAGIO EFECTIVO. NO REELECCIÓN"  
AGUASCALIENTES, AGS., A 20 DE MARZO DE 2018**



**LIC. ALFREDO VILLALOBOS GARCÍA  
OFICIAL MAYOR**



c.c.p. Archivo

01:47 pm  
100 131 fjas.

**Informe Mensual**  
**Poder Judicial**  
**Estado de Situación Financiera DIRECTO ESTATAL**  
**Al 28 de Febrero de 2018**  
**(en miles de Pesos)**



ACTIVO	2018	PASIVO	2018
<b>Activo Circulante</b>		<b>Pasivo Circulante</b>	
Efectivo y Equivalente de Efectivo	16,286	Cuentas por Pagar a Corto Plazo	6,089
Efectivo	22	Servicios Personales	-
Bancos/Tesorería	16,264	Proveedores	466
Bancos/Dependencias y Otros		Contratistas por Obras Públicas	
Inversiones Temporales (Hasta 3 meses)		Participaciones y Aportaciones	
Fondos con Afectación Específica		Transferencias Otorgadas	
Depósitos de Fondos de Terceros		Intereses, Comisiones y Otros Gastos de la Deuda Pública	
		Retenciones y Contribuciones	5,623
Efectivo o Equivalentes de Efectivo a Recibir	34	Devoluciones de la Ley de Ingresos	
Inversiones Financieras		Documentos por Pagar a Corto Plazo	-
Cuentas por Cobrar		Porción a Corto Plazo de la Deuda Pública a Largo Plazo	
Deudores Diversos	34	Deuda Pública Interna	
		Deuda Pública Externa	
Ingresos por Recuperar		Arrendamiento Financiero	
Deudores por Anticipos de Tesorería			
Préstamos Otorgados		Títulos y Valores a Corto Plazo	-
Bienes o Servicios a Recibir	199	Deuda Pública Interna	
Anticipos a Corto Plazo	199	Deuda Pública Externa	
Inventarios	-	Fondos y Bienes de Terceros en Garantía y/o Administración a Corto Plazo	
Inventario de Mercancías para Venta			
		Pasivos Diferidos a Corto Plazo	-
Inventario de Mercancías Terminadas		Ingresos Cobrados por Adelantado	
Inventario de Mercancías en Proceso de			
Inventario de Materias Primas, Materiales y Suministros para Prod.		Intereses Cobrados por Adelantado	
Bienes en Tránsito			
Almacenes	1,510	Provisiones a Corto Plazo	542
Almacén de Materiales y Suministros de	1,510	Otros Pasivos a Corto Plazo	3,386
Estimación por Pérdida o Deterioro de Activos			
Otros Activos Circulantes		<b>Total de Pasivos Circulantes</b>	<b>10,017</b>
<b>Total de Activos Circulantes</b>	<b>18,029</b>	<b>Pasivo No Circulante</b>	
<b>Activo No Circulante</b>		Cuentas por Pagar a Largo Plazo	-
Efectivo o Equivalentes a Recibir en el Largo Plazo	-	Proveedores	
Inversiones Financieras		Contratistas por Obra Pública	
Documentos por Cobrar		Documentos por Pagar a Largo Plazo	-
Deudores Diversos		Documentos Comerciales	
Ingresos por Recuperar		Documentos con Contratistas con Obra	
Préstamos Otorgados		Deuda Pública a Largo Plazo	-
Bienes Inmuebles, Infraestructura y Construcciones en	48,974	Deuda Pública Interna	
Terrenos	6,415	Deuda Pública Externa	
Viviendas		Arrendamiento Financiero	
Edificios no Habitacionales	42,559	Fondos y Bienes de Terceros en Garantía	
Infraestructura			
Construcciones en Proceso en Bienes de		Pasivos Diferidos a Largo Plazo	-
Construcciones en Proceso en Bienes Propios		Provisiones a Largo Plazo	
Bienes Muebles	14,921	Otros Pasivos a Largo Plazo	3,000
Mobiliario y Equipo de Administración	10,618	<b>Total de Pasivos No Circulantes</b>	<b>3,000</b>
Mobiliario y Equipo Educativo y Recreativo	-		
Equipo de Instrumental Médico y de	3	<b>Total del Pasivo</b>	<b>13,017</b>
Equipo de Transporte	1,976		
Equipo de Defensa y Seguridad		<b>HACIENDA PÚBLICA/ PATRIMONIO</b>	
Maquinaria, Otros Equipos y Herramientas	2,324		
Colecciones, Obras de Arte y Objetos Valiosos			
Activos Biológicos			
Activos Intangibles	179		

**Informe Mensual  
Poder Judicial  
Estado de Situación Financiera DIRECTO ESTATAL  
Al 28 de Febrero de 2018  
(en miles de Pesos)**




Software		<b>Hacienda Pública/Patrimonio Contribuido</b>	<b>20,124</b>
Patentes, Marcas y Derechos		Aportaciones	16,131
Concesiones y Franquicias		Donaciones de Capital	3,993
Licencias	179	Actualización de la Hacienda Pública /	
Activos Diferidos	-	<b>Hacienda Pública/Patrimonio Generado</b>	<b>48,962</b>
Estudio, Formulación y Evaluación de		Resultados del Ejercicio (Ahorro /	4,958
Derechos sobre Bienes en Régimen de		Resultados de Ejercicios Anteriores	44,004
Gastos Pagados por Adelantado a Largo Plazo		Rectificaciones de Resultados de	
Anticipos a Largo Plazo		Exceso o Insuficiencia en la	
Beneficios al Retiro de Empleados Pagados		Revalúos	
Otros Activos no Circulantes	-	Reservas	
<b>Total de Activos No Circulantes</b>	<b>64,074</b>	<b>Total Hacienda Pública/ Patrimonio</b>	<b>69,086</b>
<b>Total del Activo</b>	<b>82,103</b>	<b>Total del Pasivo y Hacienda Pública /</b>	<b>82,103</b>

En el caso de los activos se presentan en cifras netas

LIC. JUAN MANUEL PONCE SÁNCHEZ  
MAGISTRADO PRESIDENTE  
SUPREMO TRIBUNAL DE JUSTICIA

L.A.E. ALFREDO MUYALOBOS GARCÍA  
OFICIAL MAYOR

**Informe Mensual  
Poder Judicial  
Estado de Actividades Directo Estatal  
Del 1 de Enero al 28 de Febrero de 2018  
(en miles de Pesos)**



2018

**INGRESOS Y OTROS BENEFICIOS**

<b>Ingresos de la Gestión</b>	<b>1,771</b>
Impuestos	-
Impuestos sobre los Ingresos	
Impuestos sobre el Patrimonio	
Impuesto sobre la Producción, el Consumo y las Transacciones	
Impuestos al Comercio Exterior	
Impuestos sobre Nóminas y Asimilables	
Impuestos Ecológicos	
Accesorios	
Otros Impuestos	
Contribuciones de Mejoras	
Derechos	
Productos de Tipo Corriente	
Aprovechamientos de Tipo Corriente	1,771
Ingresos por Venta de Bienes y Servicios Producidos en Establecimientos del Gobierno	
Otras Contribuciones Causadas en Ejercicios Anteriores	
<b>Participaciones, Aportaciones, Transferencias, Asignaciones, Subsidios y Otras Ayudas</b>	<b>61,554</b>
Participaciones	
Aportaciones	61,554
Transferencia, Asignaciones, Subsidios y Otras ayudas	
Transferencias internas y Asignaciones al Sector Público	
Transferencias al Resto del Sector Público	61,554
Subsidios y Subvenciones	
Ayudas Sociales	
Pensiones y Jubilaciones	
Transferencias a Fideicomisos, Mandatos y Análogos	
<b>Otros Ingresos y Beneficios</b>	<b>320</b>
Ingresos Financieros	320
Productos Financieros Corrientes	320
Utilidades por Participación Patrimonial	
Intereses Ganados de Valores, Créditos, Bonos y Otros	
Otros Ingresos Financieros	
Beneficios por Variación de Inventarios	
Disminución de Estimaciones, Provisiones y Reservas por Exceso	
Otros Ingresos	
<b>Total de Ingresos</b>	<b>63,645</b>

**GASTOS Y OTRAS PÉRDIDAS**

<b>Gastos de Funcionamiento</b>	<b>58,687</b>
Servicios Personales	54,290
Materiales y Suministros	1,927
Servicios Generales	2,470
<b>Transferencia, Asignaciones, Subsidios y Otras Ayudas</b>	-
Transferencias Internas y Asignaciones al Sector Público	
Transferencias al Resto del Sector Público	
Subsidios y Subvenciones	
Ayudas Sociales	
Pensiones y Jubilaciones	
Transferencias a Fideicomisos, Mandatos y Contratos Análogos	
Transferencias al Exterior	
<b>Participaciones y Aportaciones</b>	-
Participaciones	
Aportaciones	
Convenios	
<b>Intereses, Comisiones y Otros Gastos de la Deuda Pública</b>	-
<b>Otros Gastos y Pérdidas Extraordinarias</b>	-
Estimaciones, Depreciaciones, Deterioros, Amortizaciones, Provisiones y Reservas	
Variación de Inventarios	
Pérdidas por Constitución de Estimaciones, Deterioros, Provisiones y Reservas	

**Informe Mensual**  
**Poder Judicial**  
**Estado de Actividades Directo Estatal**  
**Del 1 de Enero al 28 de Febrero de 2018**  
**(en miles de Pesos)**



Otros Gastos	-
Resultado Integral de Financiamiento (RIF)	
Otras Pérdidas	
<b>Total de Gastos y Otras Pérdidas</b>	<b>58,687</b>
<b>Ahorro/Desahorro Antes de Rubros Extraordinarios</b>	<b>4,958</b>
<b>Ingresos Extraordinarios</b>	
<b>Gastos Extraordinarios</b>	
<b>Ahorro/Desahorro Neto del Ejercicio</b>	<b>4,958</b>




LIC. JUAN MANUEL PONCÉ SÁNCHEZ  
MAGISTRADO PRESIDENTE  
SUPREMO TRIBUNAL DE JUSTICIA



LIC. ALFREDO VILLALOBOS GARCÍA  
OFICIAL MAYOR

**Informe Mensual**  
**Poder Judicial**  
**Estado de Variaciones en la Hacienda Pública/Patrimonio D.E.**  
**Del 1 de Enero al 28 de Febrero de 2018**  
**(en miles de Pesos)**




Concepto	Hacienda Pública/ Patrimonio Contribuido	Hacienda Pública/ Patrimonio Generado de Ejercicios Anteriores	Hacienda Pública/ Patrimonio Generado del Ejercicio	Ajustes por Cambios de Valor	TOTAL
<b>Hacienda Pública/Patrimonio Neto Final del Ejercicio Anterior 2016</b>			61,376	-177	61,199
Rectificaciones de Resultados de Ejercicios Anteriores	0	0	0	0	0
Cambios en Políticas Contables y Cambios por Errores Contables				0	0
<b>Patrimonio Neto Inicial Ajustado del Ejercicio</b>	0	0	0	0	0
Actualizaciones y Donaciones de Capital	0	0	0	0	0
Actualización de la Hacienda Pública/Patrimonio	0	0	0	0	0
<b>Variaciones de la Hacienda Pública/Patrimonio Neto del Ejercicio</b>	0	0	1,955	1,085	3,040
Ganancia/Perdida por Revalúos	0	0	0	0	0
Reservas	0	0	0	0	0
Resultados del Ejercicio: Ahorro/Desahorro	0	0	1,360	0	1,360
Otras Variaciones de la Hacienda Pública/Patrimonio	0	0	595	1,085	1,680
<b>Hacienda Pública/Patrimonio Neto Final del Ejercicio 2017</b>	0	0	63,331	908	64,239
<b>Cambios en la Hacienda Pública/Patrimonio Neto del Ejercicio 2018</b>	0	0	0	0	0
Actualizaciones y Donaciones de Capital	0	0	0	0	0
Actualización de la Hacienda Pública/Patrimonio	0	0	0	0	0
<b>Variaciones de la Hacienda Pública/Patrimonio Neto del Ejercicio</b>	0	0	4,847	0	4,847
Ganancia/Perdida por Revalúos	0	0	0	0	0
Reservas	0	0	0	0	0
Resultados del Ejercicio: Ahorro/Desahorro	0	0	4,958	0	4,958
Otras Variaciones del Patrimonio Neto	0	0	-111	0	-111
<b>Saldo Neto en la Hacienda Pública / Patrimonio 2018</b>	0	0	68,178	908	69,086

LIC. JUAN MANUEL PONCE SÁNCHEZ  
 MAGISTRADO PRESIDENTE  
 SUPREMO TRIBUNAL DE JUSTICIA

L.A.E. ALFREDO VILLALOBOS GARCÍA  
 OFICIAL MAYOR

**Informe Mensual**  
**Poder Judicial**  
**Estado de Flujos de Efectivo D.E.**  
**Del 1 de Enero al 28 de Febrero de 2018**  
**(en miles de Pesos)**



**Flujos de Efectivo de las Actividades de Gestión**

<b>Origen</b>	<b>63,645</b>
Impuestos	0
Cuotas y Aportaciones de Seguridad Social	0
Contribuciones de mejoras	0
Derechos	0
Productos de Tipo Corriente	0
Aprovechamientos de Tipo Corriente	0
Ingresos por Venta de Bienes y Servicios en Establecimientos del Gobierno	1,771
Otras Contribuciones Causadas en Ejercicios Anteriores	0
Participaciones y Aportaciones	0
Participaciones	0
Aportaciones	0
Convenios	0
Transferencias, Asignaciones y Subsidios y Otras Ayudas	61,554
Transferencias Internas y Asignaciones al Sector Público	0
Transferencias al Resto del Sector Público	0
Subsidios y Subvenciones	61,554
Ayudas Sociales	0
Pensiones y Jubilaciones	0
Otros Ingresos y Beneficios	320

<b>Aplicación</b>	<b>58,687</b>
Servicios Personales	54,290
Materiales y Suministros	1,927
Servicios Generales	2,470
Transferencias, Asignaciones, Subsidios y Otras Ayudas	0
Transferencias Internas y Asignaciones al Sector Público	0
Transferencias al resto del Sector Público	0
Subsidios y Subvenciones	0
Ayudas Sociales	0
Pensiones y Jubilaciones	0
Transferencias a Fideicomisos, Mandatos y Contratos Análogos	0
Transferencias a la Seguridad Social	0
Donativos	0
Transferencias al Exterior	0
Participaciones y Aportaciones	0
Participaciones	0
Aportaciones	0
Convenios	0

**Flujos Netos de Efectivo por Actividades de Operación** **4,958**

**Flujos de Efectivo de las Actividades de Inversión**

<b>Origen</b>	<b>0</b>
Contribuciones de Capital	0
Venta de Activos Físicos	0
Otros	0
<b>Aplicación</b>	<b>162</b>
Bienes Inmuebles y Muebles	51
Construcciones en Proceso (Obra Pública)	0
Otros	111

**Flujos Netos de Efectivo por Actividades de Inversión** **-162**

**Flujo de Efectivo de las Actividades de Financiamiento**

<b>Origen</b>	<b>361</b>
Endeudamiento Neto	0
Interno	0
Externo	0
Incremento de Otros Pasivos	361
Disminución de Activos Financieros	0
<b>Aplicación</b>	<b>22,737</b>
Incremento de Activos Financieros	203
Servicios de la Deuda	0

**Informe Mensual  
Poder Judicial  
Estado de Flujos de Efectivo D.E.  
Del 1 de Enero al 28 de Febrero de 2018  
(en miles de Pesos)**



**PODER JUDICIAL**  
DEL ESTADO DE AGUASCALIENTES


Interno	0
Externo	0
Disminución de Otros Pasivos	22,534
<b>Flujos netos de Efectivo por Actividades de Financiamiento</b>	<b>-22,376</b>
<b>Incremento/Disminución Neta en el Efectivo y Equivalentes al Efectivo</b>	<b>-17,580</b>
<b>Efectivo y Equivalente al Efectivo al Inicio del Ejercicio</b>	<b>33,866</b>
<b>Efectivo y Equivalente al Efectivo al Final del Ejercicio</b>	<b>16,286</b>

  
LIC. JUAN MANUEL PONCE SÁNCHEZ  
MAGISTRADO PRESIDENTE  
SUPREMO TRIBUNAL DE JUSTICIA

  
LIC. ALFREDO VILLALOBOS GARCÍA  
OFICIAL MAYOR




**Informe Mensual**  
**Poder Judicial**  
**Reporte Análítico del Activo D.E.**  
**Del 1 de Enero al 28 de Febrero de 2018**  
**(en miles de Pesos)**



Concepto	Saldo Inicial	Cargos del Periodo	Abonos del Periodo	Saldo Final	Flujo del Periodo
	1	2	3	4 = (1+2-3)	(4-1)
<b>1 ACTIVO</b>					
<b>1.1 ACTIVO CIRCULANTE</b>					
1.1.1 Efectivo y Equivalentes	33,866	63,677	81,258	16,285	-17,581
1.1.1.1 Efectivo	25	12	15	22	-3
1.1.1.2 Bancos/Tesorería	33,841	63,665	81,243	16,263	-17,578
1.1.1.3 Bancos/Dependencias y Otros					
1.1.1.4 Inversiones Temporales (Hasta 3 meses)					
1.1.1.5 Fondos con Afectación Específica					
1.1.1.6 Depósitos de Fondos de Terceros de Garantía y/o Administración					
1.1.1.9 Otros Efectivos y Equivalentes					
1.1.2 Derechos a Recibir Efectivos o Equivalentes	18	127	111	34	16
1.1.2.1 Inversiones Financieras de Corto Plazo					
1.1.2.2 Cuentas por Cobrar a Corto Plazo					
1.1.2.3 Deudores Diversos por Cobrar a Corto Plazo	18	127	111	34	16
1.1.2.4 Ingresos por Recuperar a Corto Plazo					
1.1.2.5 Deudores por Anticipos a la Tesorería a Corto Plazo					
1.1.2.6 Préstamos Otorgados a Corto Plazo					
1.1.2.9 Otros Derechos a Recibir Efectivo o Equivalentes a Corto Plazo					
1.1.3 Derechos a Recibir Bienes o Servicios	199	4	4	199	0
1.1.3.1 Anticipo a Proveedores por Adquisición de Bienes y Prestación de Servicios a Corto Plazo	199	4	4	199	0
1.1.3.2 Anticipo a Proveedores por Adquisición de Inmuebles y Muebles a Corto Plazo					
1.1.3.3 Anticipo a Proveedores por Adquisición de Bienes Intangibles a Corto Plazo					
1.1.3.4 Anticipo a Contratistas por Obras Públicas a Corto Plazo					
1.1.3.9 Otros Derechos a Recibir Bienes y Servicios a Corto Plazo					
1.1.4 Inventarios	0	0	0	0	0
1.1.4.1 Inventario de Mercancías para Venta					
1.1.4.2 Inventario de Mercancías Terminadas					
1.1.4.3 Inventario de Mercancías en Proceso de Elaboración					
1.1.4.4 Inventario de Materias Primas, Materiales y Suministros para Producción					
1.1.4.5 Bienes en Tránsito					
1.1.5 Almacenes	1,323	2,254	2,067	1,510	187
1.1.5.1 Almacén de Materiales y Suministros de Consumo	1,323	2,254	2,067	1,510	187
1.1.6 Estimación por Perdida o Deterioros de Activos Circulantes					
1.1.6.1 Estimaciones para Cuentas Incorporables por Derechos a Recibir Efectivo o Equivalentes					
1.1.6.2 Estimación por Deterioro de Inventarios					
1.1.9 Otros Activos Circulantes					
1.1.9.1 Valores en Garantía					
1.1.9.2 Bienes en Garantía (excluye depósitos de fondos)					
1.1.9.3 Bienes Derivados de Embargos, Decomisos, Aseguramientos y Dación en Pago					
<b>1.2 ACTIVO NO CIRCULANTE</b>					
1.2.1 Inversiones Financieras a Largo Plazo					
1.2.1.1 Inversiones a Largo Plazo					
1.2.1.2 Títulos y Valores a Largo Plazo					
1.2.1.3 Fideicomisos, Mandatos y Contratos Análogos					
1.2.1.4 Participaciones y Aportaciones de Capital					
1.2.2 Derechos a Recibir Efectivo o Equivalentes a Largo Plazo					
1.2.2.1 Documentos por Cobrar a Largo Plazo					
1.2.2.2 Deudores Diversos a Largo Plazo					
1.2.2.3 Ingresos por Recuperar a Largo Plazo					
1.2.2.4 Préstamos Otorgados a Largo Plazo					
1.2.2.9 Otros Derechos a Recibir Efectivos o Equivalentes a Largo Plazo					
1.2.3 Bienes Inmuebles, Infraestructura y Construcciones en Proceso	48,974	0	0	48,974	0
1.2.3.1 Terrenos	6,415	0	0	6,415	0
1.2.3.2 Viviendas					
1.2.3.3 Edificios no Residenciales	42,559	0	0	42,559	0
1.2.3.4 Infraestructura					

**Informe Mensual**  
**Poder Judicial**  
**Reporte Análítico del Activo D.E.**  
**Del 1 de Enero al 28 de Febrero de 2018**  
**(en miles de Pesos)**




Concepto	Saldo Inicial	Cargos del Período	Abonos del Período	Saldo Final	Flujo del Período
	1	2	3	4=(1+2-3)	(4-1)
1.2.3.5 Construcciones en Proceso en Bienes de Dominio Público					
1.2.3.6 Construcciones en Proceso en Bienes Propios					
1.2.3.9 Otros Bienes Inmuebles					
1.2.4 Bienes Muebles	34,275	2,344	10,369	26,250	-8,025
1.2.4.1 Mobiliario y Equipo de Administración	25,821	2,184	8,567	19,438	-6,383
1.2.4.2 Mobiliario y Equipo Educativo y Recreativo	0	0	0	0	0
1.2.4.3 Equipo e Instrumental Médico y de Laboratorio	7	0	4	3	-4
1.2.4.4 Equipo de Transporte	4,778	0	1,142	3,636	-1,142
1.2.4.5 Equipo de Defensa y Seguridad					
1.2.4.6 Maquinaria, Otros Equipos y Herramienta	3,669	160	656	3,173	-496
1.2.4.7 Colecciones, Obras de Arte y Objetos Valiosos					
1.2.4.8 Activos Biológicos					
1.2.5 Activos Intangibles	840	0	295	545	-284
1.2.5.1 Software	139	0	11	128	
1.2.5.2 Patentes, Marcas y Derechos					
1.2.5.3 Concesiones y Franquicias					
1.2.5.4 Licencias	701	0	284	417	-284
1.2.5.9 Otros Activos Intangibles					
1.2.6 Depreciación, Deterioro y Amortización Acumulada de Bienes	20,067	11,179	2,806	11,694	-8,373
1.2.6.1 Depreciación Acumulada de Bienes Inmuebles					
1.2.6.2 Depreciación Acumulada de Infraestructura					
1.2.6.3 Depreciación Acumulada de Bienes Muebles	20,067	11,179	2,806	11,694	-8,373
1.2.6.4 Deterioro Acumulado de Activos Biológicos					
1.2.6.5 Amortización Acumulada de Activos Intangibles					
1.2.7 Activos Diferidos	0	0	0	0	0
1.2.7.1 Estudios, Formulación y Evaluación de Proyectos					
1.2.7.2 Derechos sobre Bienes en Régimen de Arrendamiento Financiero					
1.2.7.3 Gastos Pagados por Adelantado a Largo Plazo					
1.2.7.4 Anticipos a Largo Plazo					
1.2.7.5 Beneficios al Retiro de Empleados Pagados por Adelantado					
1.2.7.9 Otros Activos Diferidos	0	0	0	0	0
1.2.8 Estimación por Pérdida o Deterioro de Activos no Circulantes					
1.2.8.1 Estimaciones por Pérdida de Cuentas Incorporables de Documentos por Cobrar a Largo Plazo					
1.2.8.2 Estimaciones por Pérdida de Cuentas Incorporables de Deudores Diversos por Cobrar a Largo Plazo					
1.2.8.3 Estimaciones por Pérdida de Cuentas Incorporables de Ingresos por Cobrar a Largo Plazo					
1.2.8.4 Estimaciones por Pérdida de Cuentas Incorporables de Préstamos Otorgados a Largo Plazo					
1.2.8.9 Estimaciones por Pérdida de Otras Cuentas Incorporables a Largo Plazo					
1.2.9 Otros Activos no Circulantes					
1.2.9.1 Bienes en Concesión					
1.2.9.2 Bienes en Arrendamiento Financiero					
1.2.9.3 Bienes en Comodato					

LIC. JUAN MANUEL PONCE SÁNCHEZ  
 MAGISTRADO PRESIDENTE  
 SUPREMO TRIBUNAL DE JUSTICIA

L.A.E. ALFREDO VILLALOBOS GARCÍA  
 OFICIAL MAYOR

**Informe Mensual**  
**Poder Judicial**  
**Reporte Analítico de Deuda Pública D.E.**  
**Al 28 de Febrero de 2018**  
**(en miles de Pesos)**




Denominación de las Deudas	Moneda de Contratación	Institución o País Acreedor	Saldo al momento del Periodo	Movimientos			Depuración y Conciliación	Variación del Endeudamiento del Periodo	Saldos al momento del Periodo
				Operaciones de Endeudamiento del Periodo					
				Amortización Bruta	Colocación Bruta	Endeudamiento Neto			
<b>DEUDA PÚBLICA</b>									
<b>Corto Plazo</b>									
<b>Deuda Pública Interior</b>			0						0
Instituciones de Crédito			0						0
Títulos y Valores			0						0
Arrendamientos Financieros			0						0
<b>Deuda Pública Externa</b>			0						0
Organismos Financieros Internacionales			0						0
Deuda Bilateral			0						0
Títulos y Valores			0						0
Arrendamientos Financieros			0						0
<b>Subtotal a Corto Plazo</b>			0						0
<b>Largo Plazo</b>									
<b>Deuda Pública Interior</b>			0						0
Instituciones de Crédito			0						0
Títulos y Valores			0						0
Arrendamientos Financieros			0						0
<b>Deuda Pública Externa</b>			0						0
Organismos Financieros Internacionales			0						0
Deuda Bilateral			0						0
Títulos y Valores			0						0
Arrendamientos Financieros			0						0
<b>Subtotal a Largo Plazo</b>			0						0
<b>Otros Pasivos</b>			13,017						13,017
<b>Total Deuda y Otros Pasivos</b>			13,017						13,017

LIC. JUAN MANUEL PONCE SÁNCHEZ  
 MAGISTRADO PRESIDENTE  
 SUPREMO TRIBUNAL DE JUSTICIA

L.A.E. ALFREDO VILLALOBOS GARCÍA  
 OFICIAL MAYOR

**Informe Mensual**  
**Poder Judicial**  
**Estado Analítico de Ingresos Presupuesatales D.E.**  
**Al 28 de Febrero de 2018**  
**(en miles de Pesos)**



Fuente del Ingreso	Ley de Ingresos Estimada	Modificado	Devengado	Recaudado	Avance de Recaudación (Recaudación/ Estimación)
	(1)	(2)	(4)	(5)	(6 = 5 - 1)
I IMPUESTOS	0	0	0	0	0
II CONTRIBUCIONES DE MEJORA	0	0	0	0	0
III DERECHOS	0	0	0	0	0
IV CONTRIBUCIONES NO COMPRENDIDAS EN LAS FRACCIONES ANTERIORES	0	0	0	0	0
V CAUSADAS EN EJERCICIOS FISCALES ANTERIORES	0	0	0	0	0
VI PRODUCTOS	0	0	0	0	0
VII APROVECHAMIENTOS	0	0	0	0	0
VIII PARTICIPACIONES Y APORTACIONES	0	0	0	0	0
IX TRANSFERENCIAS, SUBSIDIOS Y OTRAS AYUDAS	400,099	0	61,554	61,554	-338,545
X INGRESOS PROPIOS	10,578	0	2,091	2,091	-8,487
<b>Total</b>	<b>410,677</b>	<b>0</b>	<b>63,645</b>	<b>63,645</b>	<b>-347,032</b>

Estado de Contribución	Estimado Anual	Modificado	Devengado	Recaudado	Avance de Recaudación
	(1)	(2)	(4)	(5)	(6 = 5 - 1)
<b>TRIBUTARIOS</b>					
Impuestos sobre los ingresos					
Impuestos sobre el patrimonio					
Impuesto sobre la producción, el consumo y las transacciones					
Impuestos al comercio exterior					
Impuestos Sobre Nóminas y Asimilables					
Impuestos Ecológicos					
Accesorios					
Otros Impuestos					
<b>SUB TOTAL TRIBUTARIOS</b>					
<b>NO TRIBUTARIOS</b>					
Derechos					
Productos					
Aprovechamientos					
Contribuciones de Mejoras					
<b>SUB TOTAL NO TRIBUTARIOS</b>					
<b>Total</b>					

  
 LIC. JUAN MANUEL PONCE SÁNCHEZ  
 MAGISTRADO PRESIDENTE  
 SUPREMO TRIBUNAL DE JUSTICIA

  
 L.A.E. ALFREDO MILLALOBOS GARCÍA  
 OFICIAL MAYOR

Informe Mensual  
Poder Judicial

Estado del Ejercicio del Presupuesto de Egresos por Capitulo del Gasto D.E.  
Del 1 de Enero al 28 de Febrero de 2018



COG	Concepto	Ppto. Aprobado	Ampliaciones/Reducciones	Pto Vigente	Comprometido	Ppto. Disponible para Comprometer	Devengado	Comprometido no Devengado	Ppto. sin Devengar	Ejercido	Pagado	Cuentas por pagar (Deuda)
		1	2	3	4	5 = (3 - 4)	6	7 = (4 - 6)	8 = (3 - 6)	9	10	11 = (9 - 10)
1000	Servicios Personales	377,056	-	377,056	54,290	322,766	54,290	-	322,766	48,857	48,857	5,433
2000	Materiales y Suministros	12,505	-	12,505	2,306	10,199	2,081	225	10,424	1,743	1,743	338
3000	Servicios Generales	16,853	400	17,253	2,468	14,785	2,469	1	14,784	1,717	1,717	752
4000	Transferencias, Asignaciones, Subsidios y Otras Ayudas											
5000	Bienes Muebles, Inmuebles e Intangibles	4,263	400	3,863	182	3,681	182	-	3,681	158	158	24
6000	Inversión Pública											
7000	Inversiones Financieras y Otras Provisiones											
8000	Participaciones y Aportaciones											
9000	Deuda Pública											
	<b>Total del Gasto</b>	<b>410,677</b>	<b>-</b>	<b>410,677</b>	<b>59,246</b>	<b>351,431</b>	<b>59,022</b>	<b>224</b>	<b>351,655</b>	<b>52,475</b>	<b>52,475</b>	<b>6,547</b>


LIC. JUAN MANUEL PONCE SANCHEZ  
MAGISTRADO PRESIDENTE  
SUPREMO TRIBUNAL DE JUSTICIA


L.A.E. ALFREDO VILLALOBOS GARCÍA  
OFICIAL MAYOR

**Informe Mensual**  
**Poder Judicial**  
**Endeudamiento Neto D.E.**  
**Del 1 de Enero al 28 de Febrero de 2018**  
**(en miles de Pesos)**




Identificación de Crédito o Instrumento	Contratación / Colocación A	Amortización B	Endeudamiento Neto C = A - B
<b>Créditos Bancarios</b>			
NO APLICA			0
			0
			0
			0
			0
			0
			0
			0
			0
			0
			0
			0
Total Créditos Bancarios	0	0	0
<b>Otros Instrumentos de Deuda</b>			
NO APLICA			0
			0
			0
			0
			0
			0
			0
			0
			0
Total Otros Instrumentos de Deuda	0	0	0
TOTAL	0	0	0

  
 LIC. JUAN MANUEL RONCE SÁNCHEZ  
 MAGISTRADO PRESIDENTE  
 SUPREMO TRIBUNAL DE JUSTICIA

  
 L.A.E. ALFREDO VILLALOBOS GARCÍA  
 OFICIAL MAYOR

**Informe Mensual**  
**Poder Judicial**  
**Intereses de la Deuda D.E.**  
**Del 1 de Enero al 28 de Febrero de 2018**  
**(en miles de Pesos)**




Identificación de Crédito o Instrumento	Devengado	Pagado
<b>Créditos Bancarios</b>		
NO APLICA		
Total de Intereses de Créditos Bancarios	0	0
<b>Otros Instrumentos de Deuda</b>		
NO APLICA		
Total de Intereses de Otros Instrumentos de Deuda	0	0
TOTAL	0	0

  
 LIC. JUAN MANUEL PONCE SÁNCHEZ  
 MAGISTRADO PRESIDENTE  
 SUPREMO TRIBUNAL DE JUSTICIA

  
 L.A.E. ALFREDO VILLALOBOS GARCÍA  
 OFICIAL MAYOR

**Informe Mensual  
Poder Judicial  
Indicadores de Postura Fiscal D.E.  
Del 1 de Enero al 28 de Febrero de 2018  
(en miles de Pesos)**



Concepto	Estimado	Devengado	Pagado 3
<b>I. Ingresos Presupuestarios (I=1+2)</b>			
1. Ingresos del Gobierno de la Entidad Federativa <sup>1</sup>	410,677	63,645	63,645
2. Ingresos del Sector Paraestatal <sup>1</sup>	-	-	-
<b>II. Egresos Presupuestarios (II=3+4)</b>			
3. Egresos del Gobierno de la Entidad Federativa <sup>2</sup>	410,677	59,022	52,475
4. Egresos del Sector Paraestatal <sup>2</sup>	410,677	59,022	52,475
<b>III. Balance Presupuestario (Superávit o Déficit) (III = I - II)</b>	-	4,623	11,170

Concepto	Estimado	Devengado	Pagado 3
<b>III. Balance presupuestario (Superávit o Déficit)</b>	-	4,623	11,170
<b>IV. Intereses, Comisiones y Gastos de la Deuda</b>			
<b>V. Balance Primario ( Superávit o Déficit) (V= III - IV)</b>	-	4,623	11,170

Concepto	Estimado	Devengado	Pagado 3
<b>A. Financiamiento</b>			
<b>B. Amortización de la deuda</b>			
<b>C. Endeudamiento ó desendeudamiento (C = A - B)</b>			

LIC. JUAN MANUEL PONCE SÁNCHEZ  
MAGISTRADO PRESIDENTE  
SUPREMO TRIBUNAL DE JUSTICIA

L.A.E. ALFREDO VILLALOBOS GARCÍA  
OFICIAL MAYOR